9 सूचना पुस्तक - जल्दी छोड़कर निकलें

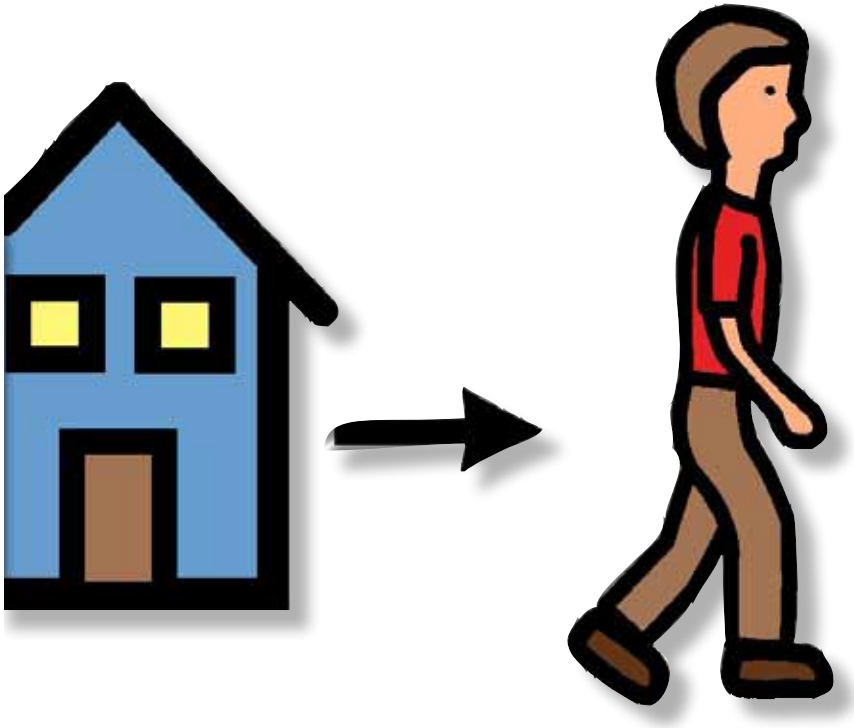

बुशफायर सुरक्षा निर्देशिका

पढ़ने में आसान

Government of South Australia

CFS

जल्दी छोड़कर निकलना

जल्दी छोड़कर निकलना सबसे सुरक्षित होता है।

यदि आप अंतिम क्षण में अपने घर को छोड़कर निकलने की कोशिश करते/करती हैं, तो आपकी मृत्यु हो सकती है।

अपनी बुशफायर योजना का अभ्यास करें।

उदाहरण के लिए,

- अपनी कार पैक करने का अभ्यास करें
- यह सुनिश्चित करें कि आपका रेडियो काम करता है
- इस बात की जाँच करें कि आपको पता हो कि आपको कहाँ जाना है।

पीछे रुककर सुरक्षा करने की योजना केवल तभी बनाएं, यदि आपकी संपत्ति आग के लिए तैयार हो।

क्या आपकी संपत्ति आग के लिए तैयार है?

यदि आप इन प्रश्नों में से किसी के लिए भी नहीं का उत्तर देते/देती हैं, तो आपको जल्दी छोड़कर निकल जाना चाहिए। इन प्रश्नों के बारे में और अधिक जानकारी के **लिए पुस्तक 3 पढ़ें – तैयार हों।**

1 क्या आपका घर एक कम जोखिम वाले क्षेत्र में है?

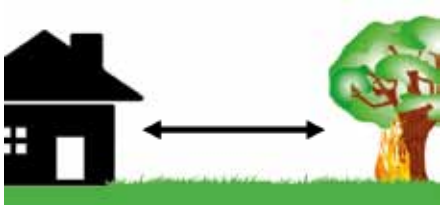

2 क्या आपके घर के इर्द-गिर्द सुरक्षणीय क्षेत्र है?

इसका मतलब है कि

– आपके घर से 20 मीटर की दूरी तक

– आपके शेड या गैराज से 5 मीटर की दूरी तक

साफ क्षेत्र है।

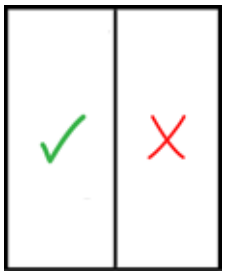

3 क्या आपका घर बुशफायर क्षेत्रों के लिए भवन-नियमों को पूरा करता है?

और अधिक जानकारी के लिए अपने स्थानीय कौंसिल को कॉल करें।

4 क्या आपके पास बुशफायर का सामना करने के लिए आवश्यक उपकरण हैं? उदाहरण के लिए,

- बांध में अतिरिक्त पानी
- पंप
- अग्नि-शमन होज़।

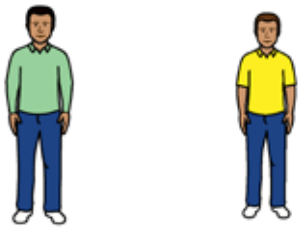

5 क्या आपकी संपत्ति की रक्षा करने के लिए 2 या इससे अधिक वयस्क उपलब्ध हैं?

6 क्या घर में मौजूद हरेक व्यक्ति खुद की देखभाल कर सकता है? आपको जल्दी छोड़कर निकल जाना चाहिए यदि आप

या

आपकी देखभाल के तहत किसी व्यक्ति को

- अस्थमा या साँस लेने में समस्या है
- हृदय की समस्या है
- कोई विकलांगता है
- मानसिक स्वास्थ्य समस्याएं हैं

या वह

- बच्चा है
- वयोवृद्ध है।



7 क्या आपको पता है कि आग के सामने आने पर क्या करना चाहिए?

यदि आप इन प्रश्नों में से किसी के लिए भी **नहीं** का उत्तर देते/देती हैं, तो आपको **जल्दी छोड़कर निकल जाना** चाहिए।

अपनी बुशफायर योजना को लिखें

यह भाग आपको यह बताता है कि

- क्या सोचना चाहिए

  और

- अपनी बुशफायर योजना में क्या लिखना चाहिए।

पुस्तक 11 – मेरी बुशफायर योजना – जल्दी छोड़कर निकलें

में अपनी बुशफायर योजना लिखें।



आप अपनी बुशफायर योजना कब शुरू करेंगे/ करेंगी

अपनी बुशफायर योजना शुरू करने के लिए अपना संकेत पता करें।

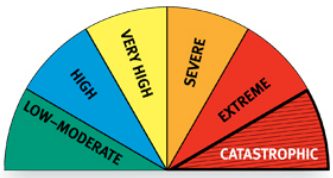

अग्नि खतरा मूल्यांकन यह बताता है कि बुशफायर कितनी उग्र होगी। अपनी बुशफायर योजना शुरू करने का समय ज्ञात करने के लिए अग्नि खतरा मूल्यांकन का प्रयोग करें।

4:00 बजे के बाद कल के लिए अग्नि खतरा मूल्यांकन का पता निम्नलिखित के माध्यम से लगाएं:

- टीवी समाचार

वैबसाइट www.cfs.sa.gov.sa

- बुशफायर सूचना हॉटलाइन

  फोन 1800 362 361

  टी टी वाई 131 677

- Facebook

  www.facebook.com/countryfireservice

- Twitter @CFSTalk

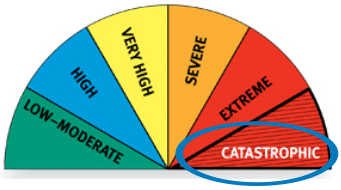

प्रलयकारी अग्नि खतरा दिन

यह चमकीला लाल रंग है।

यदि बुशफायर शुरू होती है, तो यह सबसे उग्र प्रकार की बुशफायर होगी। यह एक संपूर्ण अग्नि निषेध दिन है।

आपका सबसे सुरक्षित विकल्प जल्दी छोड़कर निकलना है।

इसका मतलब है कि

- एक रात पहले निकलें

  या

- सुबह निकलें।

बुशफायर में घर सुरक्षित **नहीं** रह सकते हैं।



चेतावनी के लिए प्रतीक्षा **मत** करें।

प्रलयकारी अग्नि खतरा मूल्याँकन अपनी बुशफायर योजना शुरू करने के लिए संकेत होता है।

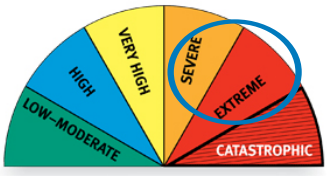

चरम और गंभीर अग्नि खतरा दिन

यह

- हल्का लाल रंग

  और

- नारंगी रंग है।



यदि एक बुशफायर शुरू होती है, तो यह बहुत बड़ी होगी। ये सँपूर्ण अग्नि निषेध के दिन होते हैं।

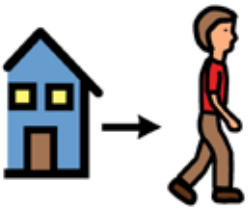

आपको जल्दी छोड़कर निकलना चाहिए। इसका मतलब है कि

- एक रात पहले निकलें

  या

- सुबह निकलें।

केवल तभी रुकें जबकि

- आपका घर और ज़मीन तैयार हों
- आप आग का सामना कर सकें।



चेतावनी के लिए प्रतीक्षा **मत** करें।

- चरम

  या

- गंभीर अग्नि खतरा मूल्याँकन

  अपनी बुशफायर योजना शुरू करने के लिए संकेत होता है।

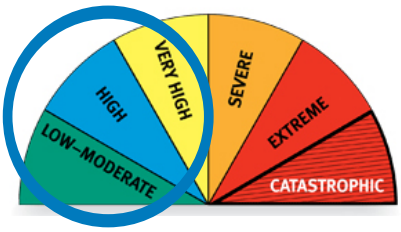

बहुत अधिक, अधिक या कम मध्यम अग्नि खतरा मूल्याँकन

यह

- पीला रंग
- नीला रंग

  या

- हरा रंग है।



इन दिनों में भी बुशफायर हो सकती है।

तैयार रहें। अपनी बुशफायर योजना की जाँच करें।

कार्य करने के लिए तैयार हो जाएं।

आपके साथ जल्दी छोड़कर कौन निकलेगा?

इस बात की योजना बनाएं कि आप किसके साथ छोड़कर निकलेंगे/निकलेंगी। आपके

- बच्चे
- पड़ोसी
- दादा-दादी या नाना-नानी।

आप कहाँ जा सकते/सकती हैं?

CFS के पास ऐसे स्थानों की एक सूची है, जहाँ आप जा सकते/सकती हैं।

इन्हें **बुशफायर सुरक्षित स्थान** कहा जाता है।

सूची कैसे प्राप्त करें

बुशफायर सूचना हॉटलाइन

फोन 1800 362 361

वैबसाइट www.cfs.sa.gov.au

सबसे अधिक सुरक्षित स्थान

एडिलेड के भीतरी उपनगर सबसे अधिक सुरक्षित स्थान हैं। CFS भीतरी उपनगरों को **बुशफायर सुरक्षित आवास-स्थल कहता** है।

Adelaide के भीतरी उपनगर अधिक सुरक्षित हैं क्योंकि वहाँ

- बहुत से भवन हैं
- सड़कें हैं
- बहुत कम पेड़ हैं।

ऐसे स्थान जो सुरक्षित नहीं हो सकते हैं

एडिलेड के बाहरी उपनगर सुरक्षित नहीं हो सकते हैं।

- वहाँ बहुत से पेड़ और पौधे हैं
- जलती हुई छोटी टहनियाँ हवा में उड़ सकती हैं। वे एक घर के ऊपर गिर सकती हैं और आग शुरू कर सकती हैं

ऐसे स्थान जो सुरक्षित हो सकते हैं

- कुछ बाहरी उपनगर

  और

- बड़े कस्बे

अधिक सुरक्षित हो सकते हैं।

CFS

- बाहरी उपनगरों

  और

- बड़े कस्बों

को **बुशफायर सुरक्षित परिसर** कहता है। CFS के पास ऐसे स्थानों की जाँच करें, जहाँ आप जा सकते/सकती हैं।

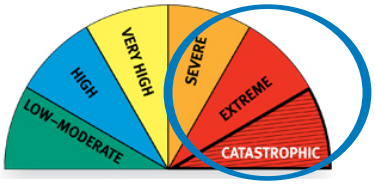

यदि अग्नि खतरा मूल्यांकन

- प्रलयकारी
- चरम
- गंभीर

है, तो जल्दी छोड़कर निकलना सबसे सुरक्षित मार्ग होता है।

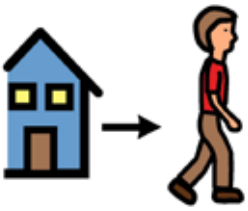

बुशफायर सुरक्षित स्थानों पर

- एक रात पहले

  या

- सुबह जाएं।

अंतिम आश्रय

यह बस आपकी बैक-अप योजना है। अंतिम आश्रय आपका पहला विकल्प **नहीं** होता है। हो सकता है कि आप नगर में फंस जाएँ। आप छोड़कर नहीं निकल **नहीं** सकते/सकती हैं।

- आप भयभीत हो सकते/सकती हैं
- बुशफायर बहुत तेजी से आती है
- गाड़ी चलाना सुरक्षित **नहीं** होता है
- आप बीमार पड़ सकते/सकती हैं।

अंतिम आश्रय आपके नगर में एक सुरक्षित स्थान होता है। उदाहरण के लिए, एक

- जानवरों का बाड़ा

  या

- ओवल

  जहाँ **कोई भी** पेड़ **न** हों।

अपने निकट के अंतिम आश्रय के बारे में पता करें।

CFS के पास जाँच करें।

अंतिम आश्रय बहुत खतरनाक होता है। आप बुशफायर के करीब होंगे/होंगी। आपकी मृत्यु हो सकती है। जल्दी छोड़कर निकलना अधिक सुरक्षित होता है।

- भीतरी उपनगरों में जाएँ
- किसी सुरक्षित बाहरी उपनगर में जाएँ
- किसी सुरक्षित बड़े शहर में जाएँ
- आग के लिए तैयार किए गए किसी घर में जाएँ।

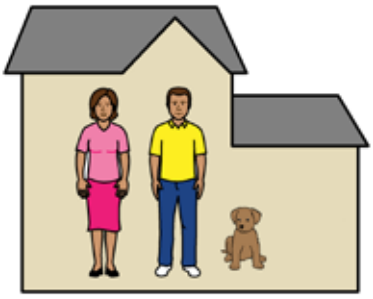

हो सकता है कि आप अपने घर में फंस जाएँ।

- अपने घर के अंदर रहें
- आपको किसी कमरे से बाहर निकलने के लिए 2 मार्गों की ज़रूरत होती है
- अपने घर में छोटी आग के लिए जाँच करें
- किसी को बताएं कि आप घर पर हैं

यदि आपके घर पर आग लगी हो, तो अपना घर छोड़ दें।

- काली ज़मीन के इलाके में जाएं
- जहाँ आग पहले लग चुकी हो।

आप छोड़कर कैसे निकलेंगे/निकलेंगी?

आप छोड़कर कैसे निकलेंगे/निकलेंगी, इसकी योजना बनाएं। एक बैक-अप योजना बनाएं। सड़कें व्यस्त या अवरुद्ध हो सकती हैं।

आप

- अपनी कार का उपयोग कर सकते/सकती हैं
- पड़ोसियों के साथ जा सकते/सकती हैं
- स्थानीय बस से जा सकते/सकती हैं।

अपना आपातकालीन किट ले जाएं।

अपने

- दोस्तों
- परिवार

  और

- पड़ोसियों

को अपनी बुशफायर योजना के बारे में बताएं।

इससे अन्य लोगों को यह जानने में मदद मिलेगी

- कि आप आग के लिए तैयार हैं
- आग के दौरान आपको कहाँ पाया जा सकता है।

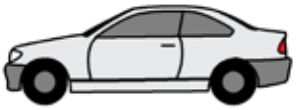

आप अपनी कार में फंस जाते हैं

क्या करें

- अपनी कार में रहें
- साफ ज़मीन पर ड्राइव करके जाएं
- सड़क से **परे** पार्क करें

- खिड़कियां और हवा की नलकियाँ बंद करें
- एयर कंडीशनिंग और इंजन बंद करें

- अपनी कार के तल पर जाएँ
- अपने ऊपर एक ऊनी कंबल लपेटें

आग के चले जाने के बाद क्या करें

आप घर कब जा सकते/सकती हैं?

आपको घर जाने से पहले यह जाँच करनी चाहिए कि क्या यह सुरक्षित है।

इनके माध्यम से जाँच करें

- टीवी

- रेडियो

- CFS वैबसाइट www.cfs.sa.gov.sa

- बुशफायर सूचना हॉटलाइन
  फोन 1800 362 361.

कुछ भी दिखाई देने के लिए तैयार रहें।

अपने साथ किसी को ले जाएं।

इनके लिए ध्यान रखें

- ज़मीन पर बिजली के तार
- ज़मीन पर टहनियाँ
- ऐसी चीजें जो अभी भी जल रही हों
- जानवर
- टूटी हुई दीवारें, सड़कें और पुल।

यदि आपको इनकी गंध आ रही हो, तो अपना घर **तुरंत** छोड़ दें

- गैस
- कुछ जल रहा हो
- खुला सिवेज

या आपको ये दिखाई दें

- गर्म अंगारे
- चालू बिजली
- निचले पेड़ या पेड़ की शाखाएं
- अपने घर के टूटे हुए हिस्से।

आपको अन्य पुस्तकें पढ़ने की आवश्यकता हो सकती है

ये सभी पुस्तकें के सभी बुशफायर सुरक्षा निर्देशिका का भाग हैं

1 परिचय

2 आग के व्यवहार को समझें

3 तैयार हों। यह पुस्तक आपको बताती है कि अपने घर और ज़मीन को बुशफायर के लिए कैसे तैयार किया जाए।

तथ्य-पत्रक

4 अग्नि खतरा मूल्यांकन और चेतावनियाँ। यह आपको बताती है कि अपनी योजना को कब शुरू करें

5 अधिक सुरक्षित स्थान

6 अवकाश पर जाना

7 आपातकालीन किट

8 आग के चले जाने के बाद

बुशफायर के लिए योजना

9 सूचना पुस्तक – जल्दी छोड़कर निकलें

10 सूचना पुस्तक – रुकें और सुरक्षा करें

11 मेरी बुशफायर योजना – जल्दी छोड़कर निकलें

12 मेरी बुशफायर योजना – रुकें और सुरक्षा करें

और अधिक जानकारी

बुशफायर सूचना हॉटलाइन

फोन 1800 362 361

टी टी वाई फोन 133 677

फिर 1800 362 361 के लिए निवेदन क

राष्ट्रीय रिले सेवा

फोन 1300 555 727

फिर 1800 362 361 के लिए निवेदन क

वेबसाइट www.cfs.sa.gov.au

अपनी स्थानीय बुशफायर ब्लिट्ज़ बैठक में जाएं।

अपने क्षेत्र के लिए एक समुदाय आग सुरक्षा समूह शुरू करें या इसमें भाग लें।

आप सामाजिक मीडिया का उपयोग भी कर सकते/सकती हैं।

- Facebook
  www.facebook.com/countryfireservice

- Twitter @CFSTalk

Scope के संचार संसाधन केन्द्र ने अगस्त 2013 में सरल अंग्रेज़ी में लिखा था।

www.scopevic.org.au

मूल पुस्तक देखने के लिए Country Fire Service (CFS) से संपर्क करें।

Mayer-Johnson LLC के अनुसार हम Picture Communication Symbols © 1981 – 2013 का उपयोग कर सकते हैं।
Mayer-Johnson LLC के अनुसार हम ThinLine पैकेज © 2010 – 2013 का उपयोग कर सकते हैं।

Valuing People
Valuing People ClipArt © Inspired Services, UK. Revised October 2017.
www.inspiredservices.org.uk