3 آماده شوید

راهنمای ایمنی آتش سوزی بیشه زار

خواندن این راهنما آسان است

CFS

Government of South Australia

خطراتی که متوجه شما هستند را بشناسید

چنانچه پاسخ شما به هریک از این پرسشها **آری** باشد، ممکن است درخطر باشید.

- آیا در نزدیکی هریک ازمکانهای زیر زندگی می کنید؟

– بیشه زار
– جنگل

– ساحل

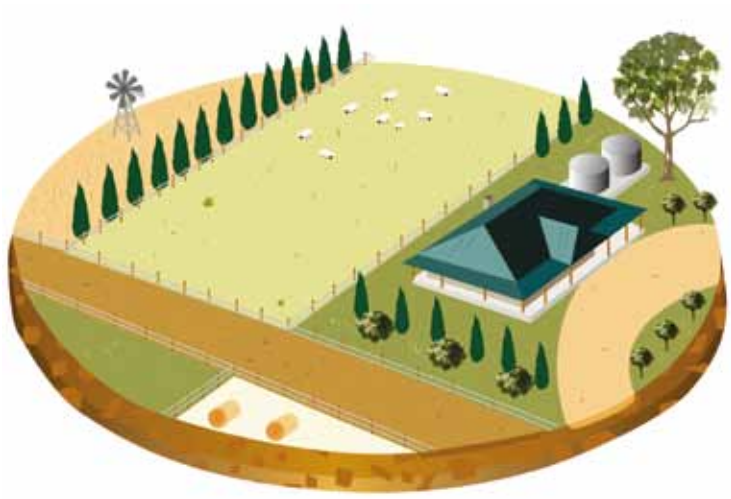

- مملو از علف
- علفزار

- نواحی نزدیک بیشه زارها
- زمینهای مملو از گیاهان کوچک

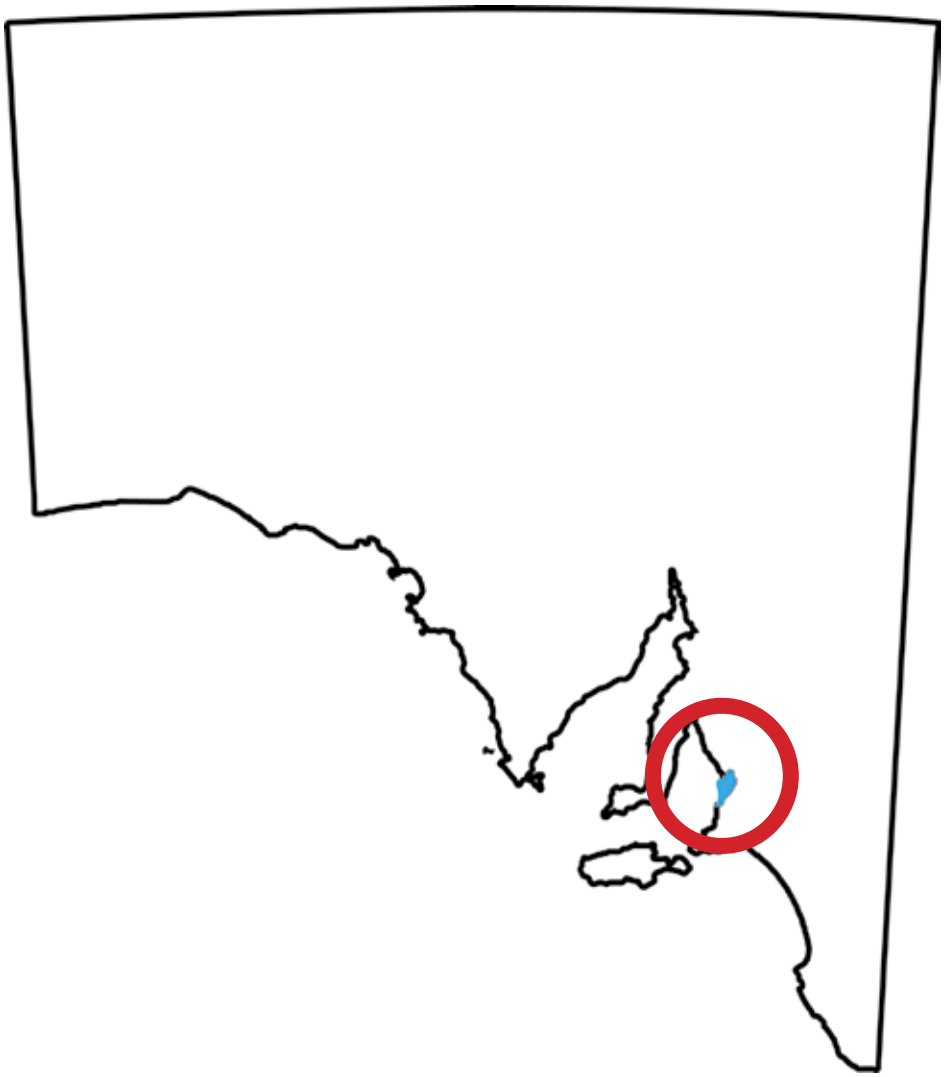

شهر آدلاید در دایره سرخ به رنگ آبی می باشد.

مناطق مرکزی آدلاید امن هستند.

آیا شما خارج از مناطق امن آدلاید

- زندگی
- کار

یا

- کار

می کنید؟

- آیا در منطقه شما پیش ازاین آتش سوزی بیشه زار رخ داده است؟

- آیا پس از ترک منزل مجبور می شوید از میان بیشه ها رانندگی کنید؟



- آیا بیشتر از یک سال از عمر طرح مقابله با آتش سوزی بیشه زار شما می گذرد؟

چنانچه پاسخ شما به هریک از این پرسشها **آری** باشد ممکن است درخطر باشید. ترک زودهنگام، امن ترین اقدام می باشد.

طرح مقابله با آتش سوزی بیشه زار خود را بنویسید

آماده شوید

- شما

و

- خانواده شما
- خانه
- حیوانات.

بخوانید

- کتابچه معلومات – زود ترک کنید.
- کتابچه معلومات- بمانید و دفاع کنید.

انجام دهید

- طرح مقابله آتش سوزی بیشه زارمن- زود محل را ترک کنید.

یا

- طرح مقابله آتش سوزی بیشه زارمن- بمانید و دفاع کنید.

گفتگو کنید

- با خانواده

و

- دوستان

درباره طرح مقابله آتش سوزی بیشه زار.

قوانین را درک نمایید

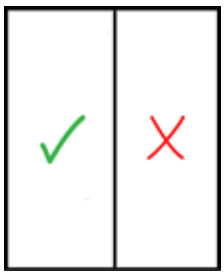

فصل پرخطر آتش سوزی خطرناک ترین ماههای سال هستند.

در طول فصل پرخطر آتش سوزی مقرراتی حاکم می باشد.

شما **نباید** موارد زیر را آتش بزنید:

- چمن
- علف های هرز
- برگ درختان

شما **نباید** آتش بازی کنید.

15 منطقه پرخطر آتش سوزی بیشه زار دراسترالیای جنوبی وجود دارند. CFS این مناطق را **نواحی آتش ممنوع** اعلام کرده است.

منطقه خود را بشناسید.

شما باید

- فصل پرخطر آتش سوزی را در منطقه خود بشناسید

و

- بدانید که چه زمانی وضعیت مطلقا آتش ممنوع در منطقه شما برقرار است.

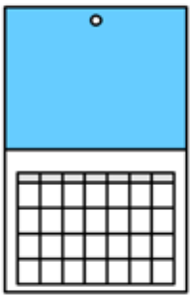

فصل پرخطر آتش درمناطق زیرازماه **دسامبر تا آوریل** است

- آدلاید
- Kangaroo Island
- Mount Lofty Ranges.

فصل پرخطرآتش درمناطق زیراز ماه **نوامبر تا مارس** است

- North East Pastoral
- North West Pastoral.

فصل پرخطر آتش درمناطق زیرازماه **نوامبر تا آوریل** است.

- Eastern Eyre Peninsula
- Flinders
- Mid North
- Murraylands
- Lower Eyre Peninsula
- Lower South East
- Riverland
- Upper South East
- West Coast
- Yorke Peninsula.

تاریخ های ذکر شده قابل تغییر هستند.

شما می توانید اطلاعات بیشتری بدست آورید.

با خط هاتلاین اطلاعاتی آتش سوزی بیشه زار تماس بگیرید.

با شماره 361 362 1300 تماس بگیرید.

وضعیت مطلقا آتش ممنوع

در برخی از روزهای سال وضعیت مطلقا آتش ممنوع برقرار است.

وضعیت آتش مطلقا ممنوع 24 ساعت طول می کشد.

در این روزها **نباید** آتش روشن کنید.

اگر در این روزها آتشی روشن کنید ممکن است مجبور شوید

- جریمه بپردازید

یا

- به زندان بروید

به اخبار شبانگاهی گوش فرادهید.

از برقراری وضعیت مطلقا آتش ممنوع برای روز بعد کسب اطلاع کنید.

استفاده از باربکیو در وضعیت مطلقا آتش ممنوع

در روزهایی که وضعیت مطلقا آتش ممنوع برقرار است می توانید در منزل خود از باربکیو استفاده کنید. در این حالت **لازم است**

- در منزل حضور داشته باشید.
  منظور از منزل کاروان **نیست**.
- حداقل 4 متر حریم فضای باز برای باربکیو در نظر بگیرید.
- یک نفر همراه با آب و کپسول اطفای حریق درآنجا حضور داشته باشد.
- باربکیو باید
  - با گاز

    یا
  - برق کار کند.

شما می توانید اطلاعات بیشتری بدست آورید.
با خط هاتلاین اطلاعاتی آتش سوزی بیشه زار تماس بگیرید.
با شماره 361 362 1300 تماس بگیرید.

خانه و زمین خود را آماده مقابله کنید.

بسته اورژانسی خود را آماده کنید.



طرح مقابله با آتش سوزی بیشه زار خود را چک کنید.

طرح مقابله با آتش سوزی بیشه زار خود را تمرین کنید.

رده بندی خطرات آتش را چک کنید.

رده بندی خطزات آتش میزان وخامت آتش سوزی بیشه زار را نشان می دهند.

با استفاده از رده بندی خطرات آتش، زمان استفاده از طرح مقابله با آتش سوزی بیشه زار خود را تعیین کنید.

خانه خود را بیمه کنید

بیمه خسارات وارده به خانه شما را جبران می کند. مثلا:

- خانه شما رو تعمیر می کند
- خانه شما را بازسازی می کند
- برای خانه شما وسایل جدید می خرد.

اطراف خانه خود کارهایی انجام دهید

این کتابچه به شما می آموزد که چه کارهایی باید انجام دهید.

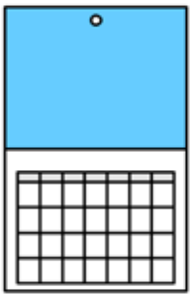

این کارها را درماههای می تا اکتبرانجام دهید.

این بازه زمانی **پیش** ازآغاز فصل پرخطر آتش است.

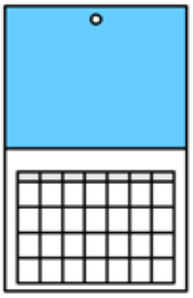

دوباره این کارها را از ماههای نوامبر تا آوریل انجام دهید.

این بازه زمانی **همزمان با** فصل پرخطر آتش است.

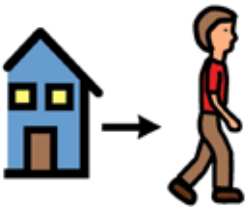

اگرقصد شما ترک سریع محل است

هرچه قدر از این کارها را می توانید انجام دهید.

ممکن است قصد شما ترک سریع محل باشد

ولی

امکان دارد قصد شما تغییر کند. مثلا

- دچار ترس می شوید
- آتش سوزی بیشه زار با سرعت زیاد می رسد
- در صورت رانندگی کردن در امان **نمی** باشید
- حال شما بد می شود.

ممکن است مجبور شوید درزمان آتش سوزی بیشه زاردرمنزل بمانید. ایمنی منزل خود را تا حد امکان بالا ببرید.

اگر قصد ماندن و دفاع کردن دارید

باید همه این کارها رو انجام دهید تا

- خانه

و

- زمین خود را آماده کنید

لازم است بقیه این کتابچه را بخوانید.

فضای اطراف خانه خود را خالی نگهدارید

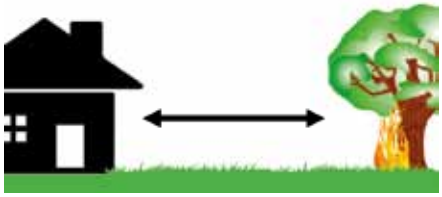

فضای خالی اطراف خانه شما، اصطلاحا محدوده دفاع نامیده می شود. به اندازه زیر فضا را خالی کنید:

- 20 متر فاصله تا منزل شما
- 5 متر تا گاراژ یا انباری

باید محدوده دفاع را خالی نگاهدارید.

باید اشیائی را که ممکن است آتش بگیرند را از آنجا دور کنید.

این فضا را علف های هرز پاک کنید.

زباله های زیر را از محل دور کنید:

- پوسته درختان
- چمن خشک شده
- برگ های خشک شده
- شاخه های خشک شده.

شاخه هایی که از بالای سر خانه شما آویزان شده اند را ببرید.

شاخه های پراکنده روی زمین را دور بیندازید.

چمن خود را کوتاه کنید.

از شهرداری محل بپرسید که

- چگونه می توانید زباله های باغچه خود را دور بیندازید.
- چه زمانی می توانید آنها را آتش بزنید. **باید** آنها را **پیش** از فصل پرخطر آتش بسوزانید.

اگر در حال ساخت خانه جدیدی هستید. در اطراف منزل خود

- راه ماشین رو
- چمن

و

- پیاده رو

بسازید.

عرض راه ماشین رو شما باید 3 متر باشد.

در این صورت کامیون ها می توانند به نزدیک منزل شما برسند.

اطمینان حاصل کنید که درختان به قدر کافی از منزل فاصله دارند.

درختانی را بکارید که شدید **نمی سوزند**. این نوع درختان معمولا آب زیادی در برگهای خود دارند.

در باغچه خود سبزی بکارید. در این صورت سرعت آتش سوزی کند خواهد شد.

دیوارها و سقف منزل خود را تعمیر کنید

حفره های بین موارد زیر را پرکنید

- بین سفال های سقف
- ورقه های فلزی
- آجرها

یا

- پارکت.

دیوار های خود را تمیز نگاهدارید موارد زیر را رنگ آمیزی کنید

- سازه های چوبی کهنه

و

- نقاشی های ترک خورده

موارد زیر را با ورقه ها و یا شبکه های فلزی بپوشانید.

- دریچه های خارج از منزل
- سیستم های تهویه مطبوع و پنجره های سقفی
- فضای کف منزل.

برروی موارد زیر از پوشش محافظ حشرات فلزی استفاده کنید.

- درها

و

- پنجره ها

پنجره ها خود را با حائل های فلزی بپوشانید.

آب روهای ساختمان را تمیز نگهدارید.

سقف خود را فلزی کنید. اگربرای سقف خود سفال کار می کنید منافذ بین آنها را با فایبر گلاس بپوشانید.

اگر در حال ساخت خانه جدید هستید یک مانع در نزدیکی خانه خود بسازید. مثلا

- دیوار سنگی
- دیوار بتونی

یا

- حصار آجری.

این دیوارها خانه شما را از بخشی از گرمای تابشی دور نگاه می دارد.

دیوارها را با استفاده از این مصالح بسازید:

- آجر
- سیمان

یا

- آخر خشتی.

ابزار موجود در منزل را مورد بازبینی قرار دهید

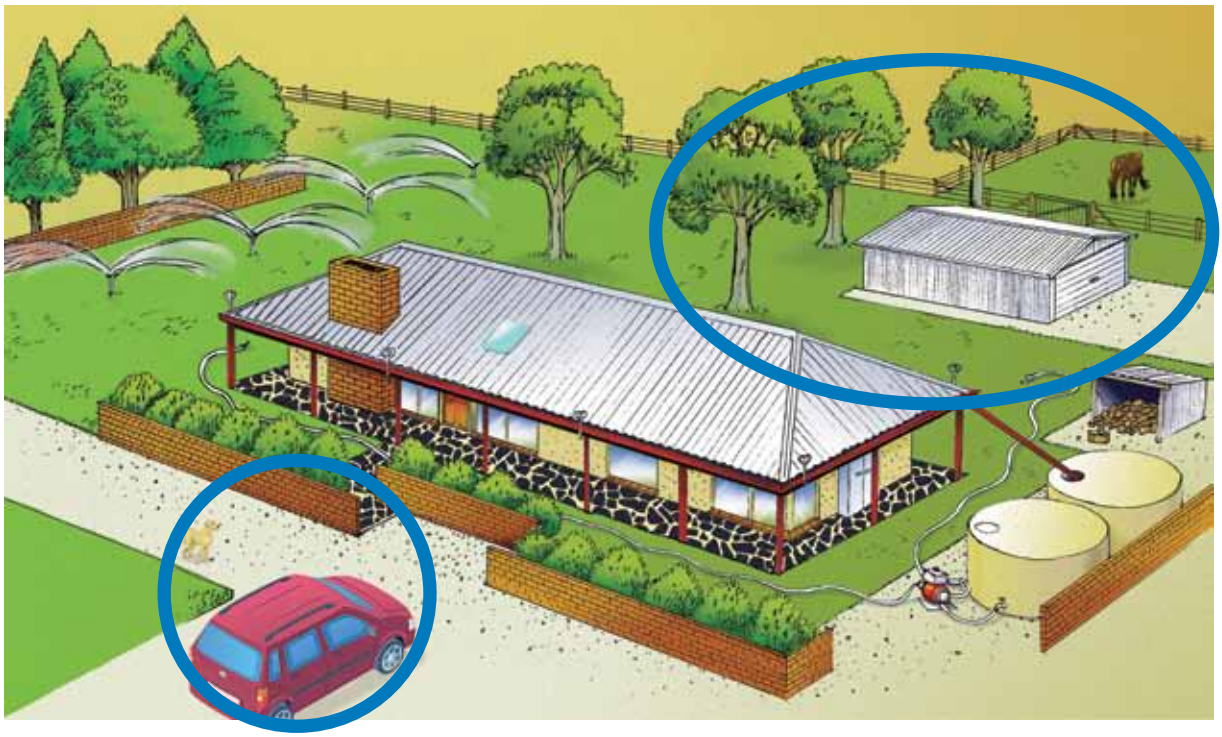

اطمینان حاصل کنید که تمام افراد حاضر با روش استفاده از ابزار ها آشنایی دارند.

موارد زیر را مورد بازبینی قرار دهید

- پمپ آب. پمپ باید ازاین سوختها مصرف کند
  - بنزین

  یا
  - گازوئیل

- سیستم آب پاش. از آب پاش های فلزی استفاده کنید آب پاش ها منزل شما را خیس نگاه می دارند.

- کپسول اطفای حریق

به تاریخ برچسب دقت کنید.

آیا به یک کپسول جدید نیاز دارید؟

باید به هشدارهای آتش سوزی بیشه زار توجه کنید.

اطمینان حاصل کنید موارد زیر را دارید

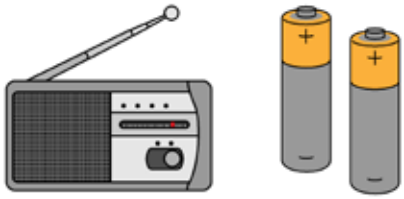

- یک رادیو که با باطری کار کند
- باطری یدکی سالم.

ممکن است به یک شلنگ برای مقابله با آتش نیاز داشته باشید.

اطمینان حاصل کنید شلنگ شما به اطراف منزل شما می رسد.

آب اضافی در منزل خود نگاهدارید

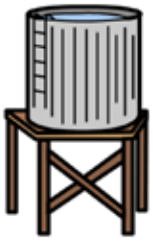

ممکن است در اثرآتش سوزی شبکه اصلی آبرسانی منزل شما قطع شود. آب اضافی در

- تانک آب
- حوضچه

یا

- استخر شنا نگاهدارید.

شما می توانید ازآب ذخیره خود برای مقابله با آتش سوزی بیشه زار استفاده کنید.

باید حداقل 5000 لیتر آب ذخیره کنید.

کتابچه های دیگری موجود است که ممکن است لازم باشد تا مطالعه نمایید

همه این کتابچه ها بخشی از راهنمای ایمنی آتش سوزی بیشه زارهستند.

1 پیش گفتار
2 درک نحوه عملکرد آتش سوزی بیشه زار
3 آمادگی. این کتابچه به شما یاد می دهد که چگونه خانه وزمین خود را در برابرآتش سوزی بیشه زار آماده نمایید.

برگه های معلومات

4 رده بندی و هشدارخطر آتش سوزی. این برگه زمان شروع طرح را گوشزد می نمایند.
5 مکان دارای ایمنی بیشتر
6 مسافرت و تعطیلات
7 بسته موارد اورژانسی
8 پس از آتش سوزی

برنامه ریزی برای مقابله با آتش سوزی بیشه زار

9 کتابچه راهنما – زود محل را ترک کنید
10 کتابچه راهنما – بمانید و دفاع کنید
11 طرح مقابله با آتش سوزی بیشه زار من – زود محل را ترک کنید
12 طرح مقابله با آتش سوزی بیشه زار من – بمانید و دفاع کنید

اطلاعات بیشتر

تلفن هاتلاین آتش سوزی بیشه زار

با شماره 361 362 1300 تماس بگیرید

TTY با شماره 677 133 تماس بگیرید

آنگاه بخواهید تا به 361 362 1300 ازتباط داده شوید

خدمات رلی سراسری

به شماره 727 555 1300 تماس بگیرید

آنگاه بخواهید تا به 361 362 1300 ازتباط داده شوید

تارنما www.cfs.sa.gov.au

در جلسات مقابله با آتش سوزی بیشه زار محله خود شرکت نمایید.
یک گروه مقابله با آتش سوزی بیشه زاردرمحله خود تشکیل دهید
و یا به یک از گروهها ملحق شوید.

شما همچنین می توانید از شبکه های اجتماعی استفاده کنید.

- Facebook

www.facebook.com/countryfireservice

- Twitter @CFSTalk

- CFS FireApp را چک کنید.

Scope's Communication Resource Centre کتابچه را به زبان انگلیسی ساده در آگوست 2013 به نگارش درآورد. www.scopevic.org.au

برای مطالعه نسخه اصلی کتاب با Country Fire Service (CFS) تماس بگیرید.

Mayer-Johnson LLC می گوید که می توانیم Picture Communication Symbol استفاده کنیم.

© 1981 – 2013.

Mayer-Johnson LLC می گوید که می توانیم بسته ThinLine را استفاده کنیم. © 2010 – 2013

Valuing People

Valuing People ClipArt © Inspired Services, UK.

www.inspiredservices.org.uk